

О ситуации на рынке труда в условиях пандемии

(подготовлено на основе данных сайтов
интернет-рекрутмента hh.ru и superjob.ru)



Национальное агентство
развития квалификаций

апрель 2020 г.



Цель исследования

Изучить влияние пандемии COVID-19 на динамику рынка труда в Российской Федерации (апрель 2020 года)

Методология анализа

Автоматизированный контент-анализ вакансий и резюме, размещенных на ТОП-2 сайтах интернет-рекрутмента

Источники данных

- Портал интернет-рекрутмента HH.RU:
 - *Раздел «Вакансии» (412 тыс. вакансий)*
 - *Раздел «Резюме» (1 млн. вакансий)*
- Портал интернет-рекрутмента SUPERJOB.RU:
 - *Раздел «Вакансии» (361 тыс. вакансий)*
 - *Раздел «Резюме» (334 тыс. вакансий)*

Период исследования

- Волна №1: с 9 по 22 февраля 2020 года
- Волна №2: с 1 по 14 апреля 2020 года

География исследования

Российская Федерация





АНАЛИЗ СИТУАЦИИ НА РЫНКЕ ТРУДА В УСЛОВИЯХ ПАНДЕМИИ

(НА ОСНОВЕ ДАННЫХ САЙТОВ ИНТЕРНЕТ-РЕКРУТМЕНТА)

В апреле 2020 года наблюдается значимое снижение активности не только работодателей, но и соискателей.

По сравнению с февралём 2020 года:

- количество новых вакансий на портале hh.ru снизилось на 48%, на superjob.ru - на 33%
- количество новых резюме на портале hh.ru снизилось на 26%, на superjob.ru - на 30%
- наблюдается рост конкуренции соискателей за рабочие места: 2,89 соискателей на 1 новую вакансию против 2,25 в феврале.

Следует отметить: на портале superjob выше активность работодателей, размещающих вакансии по рабочим профессиям и неквалифицированному физическому труду. Часть таких профессий кризис затронул в меньшей степени (грузчики, разнорабочие), одновременно значительно вырос спрос на профессии, связанные с логистикой доставки товаров.

В настоящее время наиболее востребованными как среди работодателей, так и соискателей являются следующие направления:

- Медицинские работники (врачи, фельдшеры, медсёстры, санитары)
- Бухгалтерия (главные бухгалтера, бухгалтера)
- Удаленные работники (операторы колл-центра, специалисты по продажам)
- Программисты
- Работники магазинов (кассиры, мерчендайзеры)
- Производство готовой еды (повара, технологи)
- Упаковка, комплектация, хранение товаров и продуктов питания (фасовщики, комплектовщики, кладовщики)
- Доставка товаров и продуктов питания, грузоперевозки (курьеры, водители, экспедиторы)
- Общестроительные профессии (бетонщик, монтажник, арматурщик, прораб, электрогазосварщик, фрезеровщик)
- Разнорабочие-грузчики
- Водители такси
- Охранники

Соискатели, разместившие резюме и осуществляющие поиск вакансий по вышеуказанным направлениям имеют наибольшие шансы на трудоустройство, т.к. их профессия соответствует актуальным запросам рынка труда

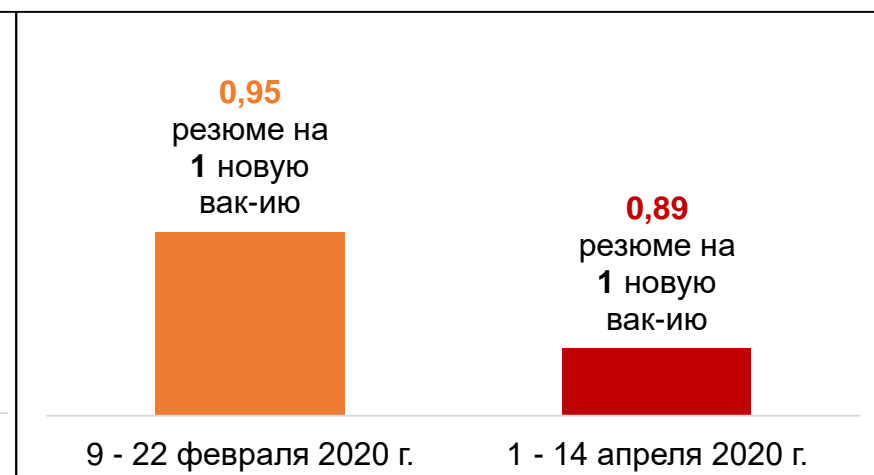
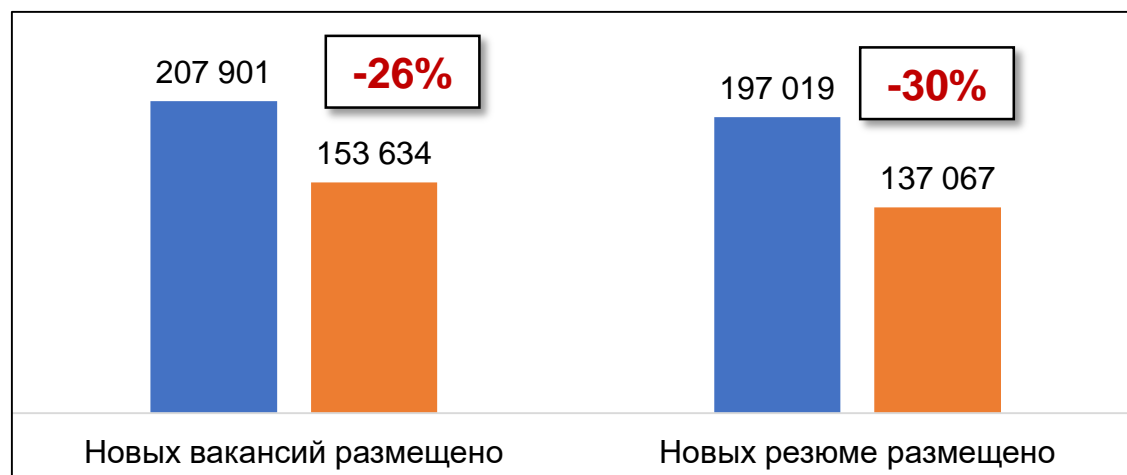
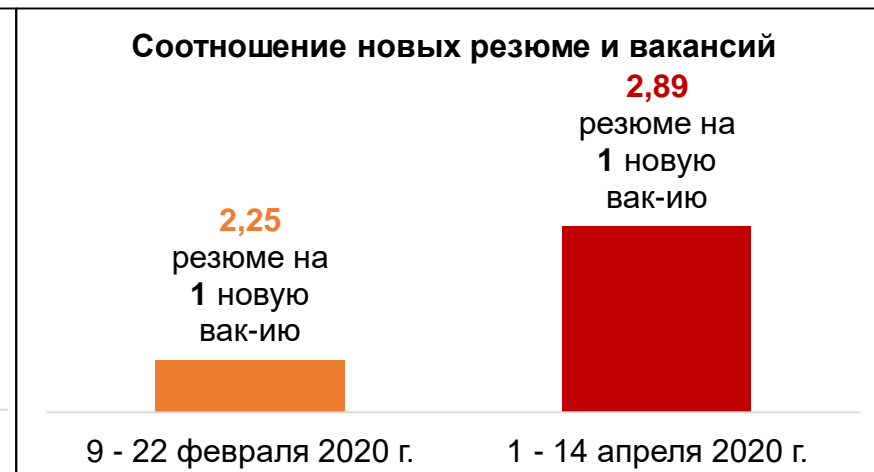
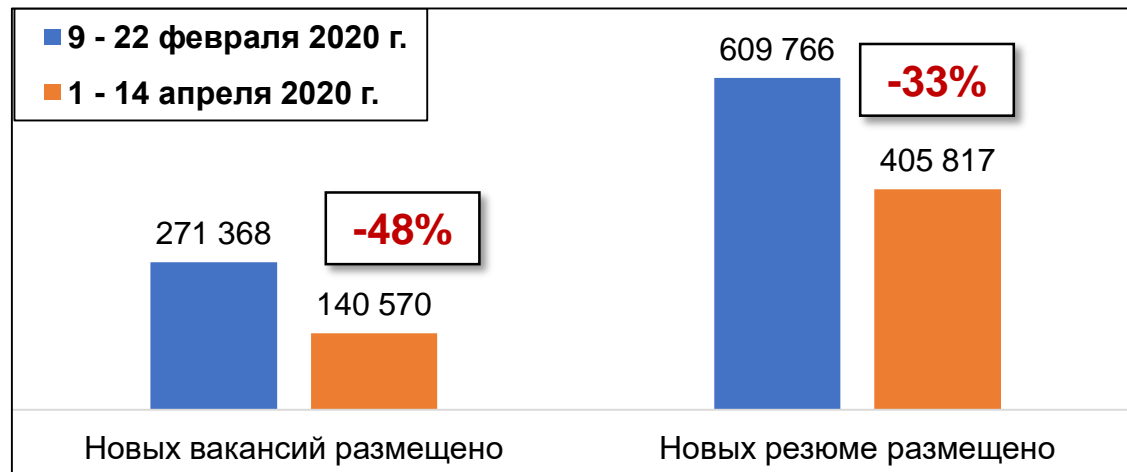




АНАЛИЗ СИТУАЦИИ НА РЫНКЕ ТРУДА В УСЛОВИЯХ ПАНДЕМИИ

(НА ОСНОВЕ ДАННЫХ САЙТОВ ИНТЕРНЕТ-РЕКРУТМЕНТА)

Динамика размещения вакансий и резюме на площадках интернет-рекрутмента, февраль-апрель 2020 года





АНАЛИЗ СИТУАЦИИ НА РЫНКЕ ТРУДА В УСЛОВИЯХ ПАНДЕМИИ

(НА ОСНОВЕ ДАННЫХ САЙТОВ ИНТЕРНЕТ-РЕКРУТМЕНТА)



Национальное агентство
развития квалификаций

АНАЛИЗ ВАКАНСИЙ И РЕЗЮМЕ НА ПОРТАЛЕ HH.RU

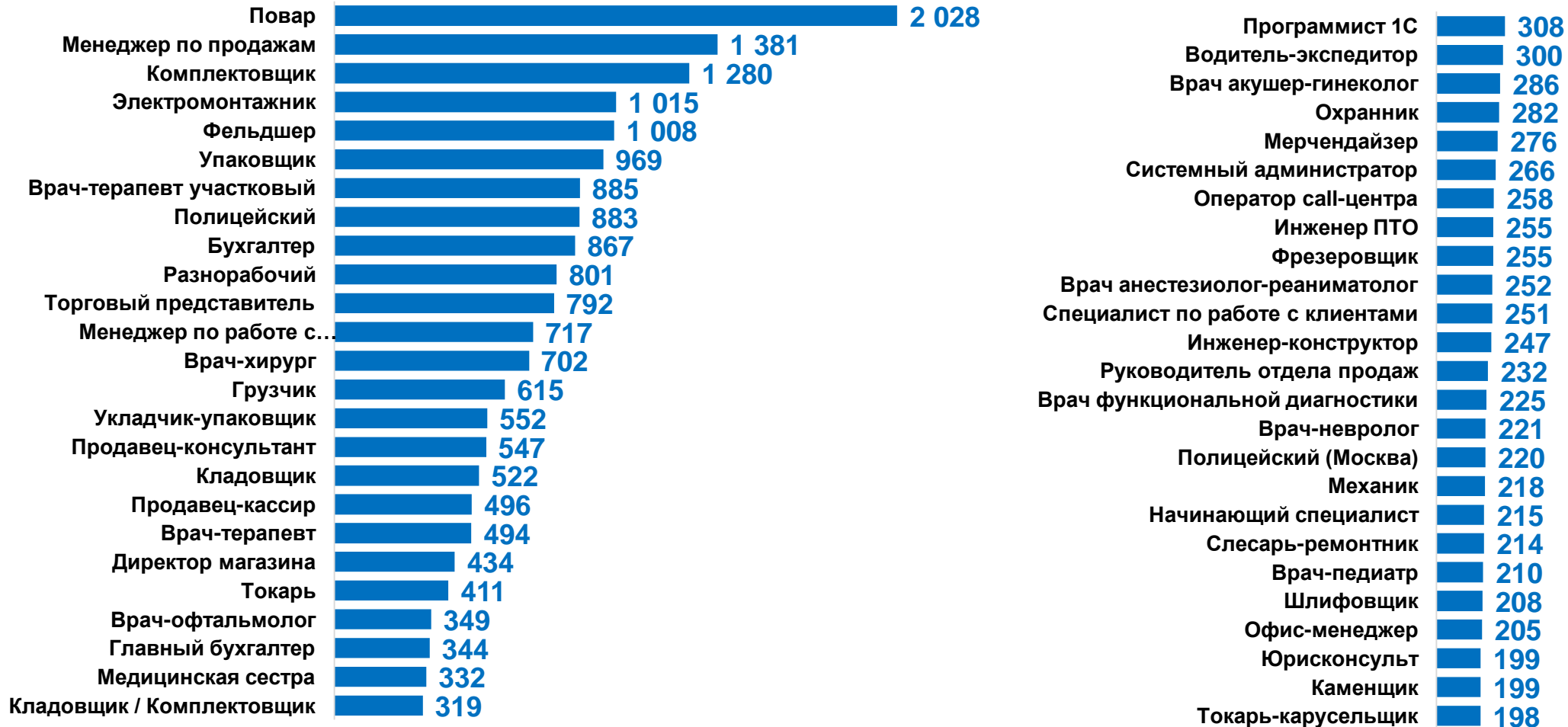




АНАЛИЗ СИТУАЦИИ НА РЫНКЕ ТРУДА В УСЛОВИЯХ ПАНДЕМИИ

(НА ОСНОВЕ ДАННЫХ САЙТОВ ИНТЕРНЕТ-РЕКРУТМЕНТА)

ТОР-50 размещенных вакансий на портале HeadHunter за период с 1 по 14 апреля 2020 года





АНАЛИЗ СИТУАЦИИ НА РЫНКЕ ТРУДА В УСЛОВИЯХ ПАНДЕМИИ

(НА ОСНОВЕ ДАННЫХ САЙТОВ ИНТЕРНЕТ-РЕКРУТМЕНТА)

Профессии с наиболее высокими темпами роста востребованности среди работодателей



	Размещено вакансий с 9 по 22 февраля 2020 г.	Размещено вакансий с 1 по 14 апреля 2020 г.	Прирост к предыдущему периоду, в %
Упаковщик	53	969	+1 728%
Врач-терапевт участковый	52	885	+1 602%
Фельдшер	83	1 008	+1 114%
Врач-хирург	77	702	+812%
Укладчик-упаковщик	105	552	+426%
Разнорабочий	164	801	+388%
Комплектовщик	270	1 280	+374%
Врач функциональной диагностики	58	225	+288%
Повар	579	2 028	+250%
Кладовщик / Комплектовщик	95	319	+236%
Электромонтажник	333	1 015	+205%
Шлифовщик	70	208	+197%
Врач-офтальмолог	128	349	+173%
Врач-терапевт	190	494	+160%
Врач анестезиолог-реаниматолог	107	252	+136%
Врач акушер-гинеколог	125	286	+129%
Врач-невролог	136	221	+63%
Фрезеровщик	161	255	+58%
Врач-педиатр	136	210	+54%
Токарь	282	411	+46%





АНАЛИЗ СИТУАЦИИ НА РЫНКЕ ТРУДА В УСЛОВИЯХ ПАНДЕМИИ

(НА ОСНОВЕ ДАННЫХ САЙТОВ ИНТЕРНЕТ-РЕКРУТМЕНТА)

Регионы с наибольшим приростом вакансий по востребованным профессиям



Профессия	Размещено вакансий с 1 по 14 апреля 2020 г.	ТОП-5 регионов с наиболее высокой востребованностью профессии за рассматриваемый период, регион / вакансий				
Повар	Всего	Московская область	Ставропольский край	Ленинградская область	Рязанская область	Брянская область
	2028	351	289	188	180	177
Комплектовщик	Всего	Московская область	Ставропольский край	Брянская область	Рязанская область	Ленинградская область
	1280	305	133	117	117	112
Электромонтажник	Всего	Ленинградская область	Ставропольский край	Иркутская область	Рязанская область	Брянская область
	1015	172	147	107	68	66
Фельдшер	Всего	Краснодарский край	Ростовская область	Республика Крым	Астраханская область	Волгоградская область
	1008	271	216	96	86	78
Упаковщик	Всего	Ставропольский край	Брянская область	Смоленская область	Рязанская область	Тверская область
	969	325	129	96	80	65
Врач-терапевт участковый	Всего	Краснодарский край	Ростовская область	Волгоградская область	Республика Крым	Астраханская область
	885	237	115	111	59	46
Разнорабочий	Всего	Ставропольский край	Тверская область	Рязанская область	Брянская область	Орловская область
	801	264	70	67	63	49
Врач-хирург	Всего	Краснодарский край	Красноярский край	Ростовская область	Волгоградская область	Астраханская область
	702	190	140	75	71	64
Укладчик-упаковщик	Всего	Ставропольский край	Рязанская область	Смоленская область	Пензенская область	Тверская область
	552	210	64	64	45	29
Врач-терапевт	Всего	Липецкая область	Курганская область	Забайкальский край	Красноярский край	Ставропольский край
	494	78	34	30	29	24
Токарь	Всего	Краснодарский край	Московская область	Ростовская область	Челябинская область	Самарская область
	411	58	58	40	27	16
Врач-офтальмолог	Всего	Красноярский край	Курганская область	Нижегородская область	Кемеровская область	Краснодарский край
	349	76	37	14	13	9
Кладовщик / Комплектовщик	Всего	Пермский край	Московская область	Челябинская область	Свердловская область	Ленинградская область
	319	35	30	25	20	18
Врач акушер-гинеколог	Всего	Забайкальский край	Республика Татарстан	Тамбовская область	Москва	Липецкая область
	286	46	14	14	11	10

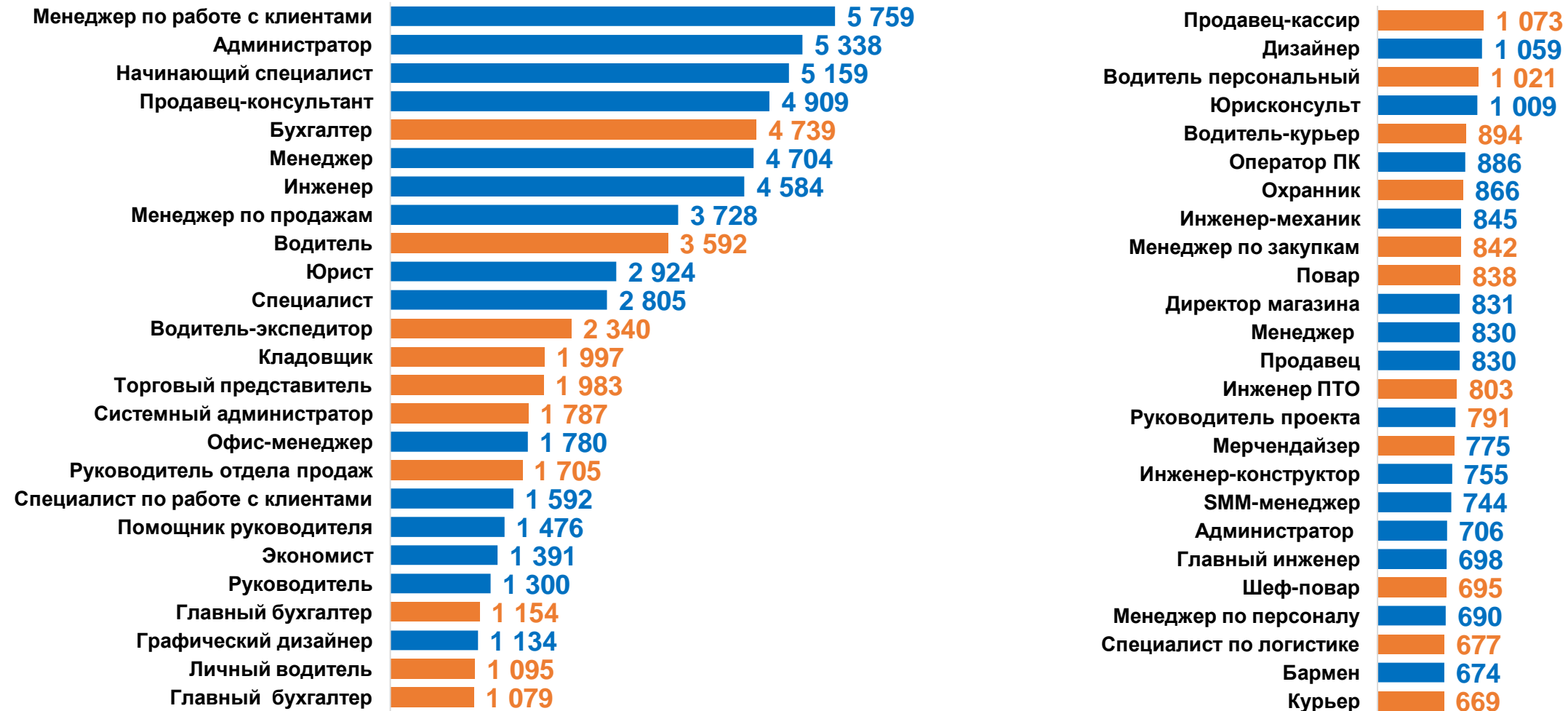




АНАЛИЗ СИТУАЦИИ НА РЫНКЕ ТРУДА В УСЛОВИЯХ ПАНДЕМИИ

(НА ОСНОВЕ ДАННЫХ САЙТОВ ИНТЕРНЕТ-РЕКРУТМЕНТА)

TOP-50 размещенных резюме на портале HeadHunter за период с 1 по 14 апреля 2020 года



 ---- профессии с наиболее высокими шансами трудоустройства кандидатов в текущих условиях

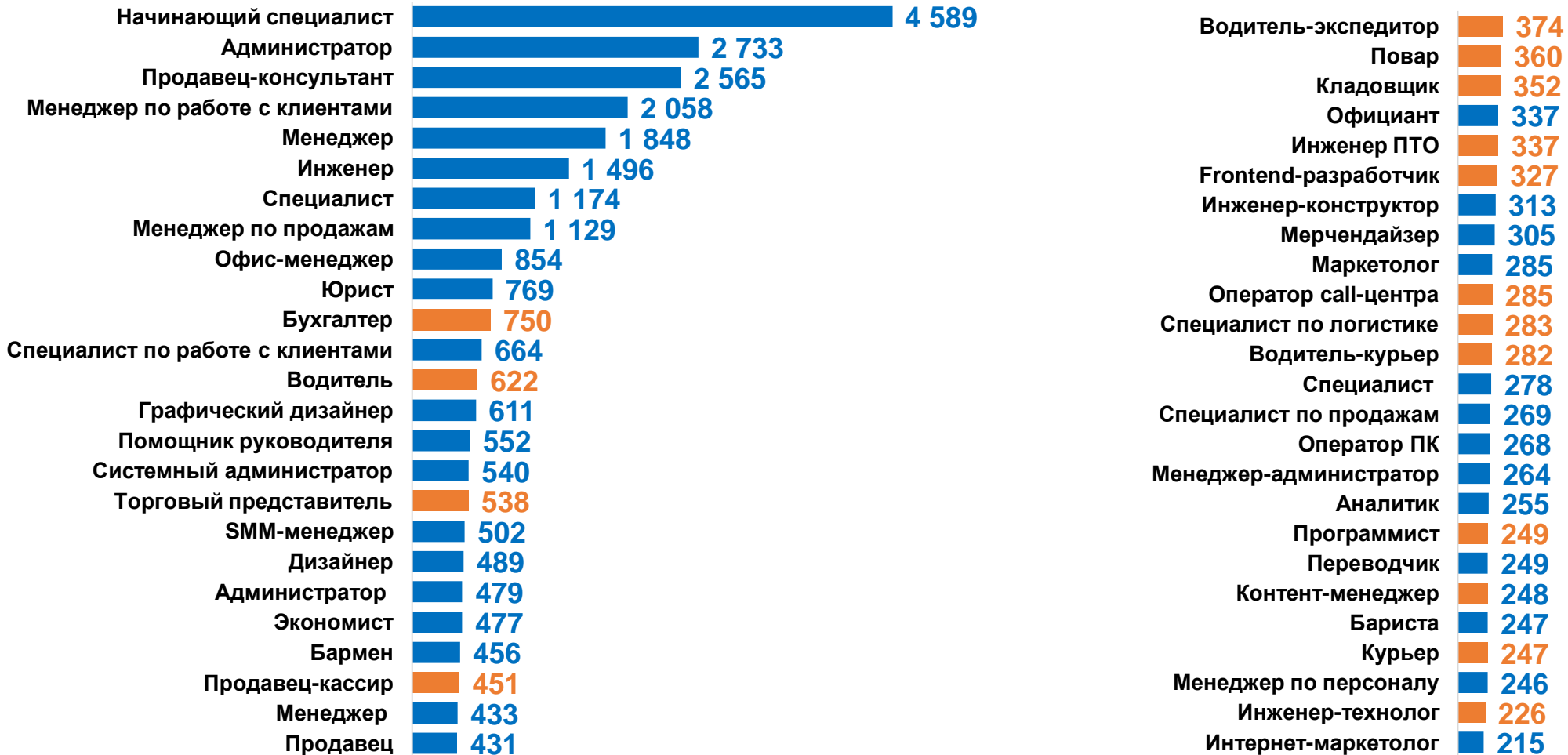




АНАЛИЗ СИТУАЦИИ НА РЫНКЕ ТРУДА В УСЛОВИЯХ ПАНДЕМИИ

(НА ОСНОВЕ ДАННЫХ САЙТОВ ИНТЕРНЕТ-РЕКРУТМЕНТА)

TOP-50 резюме соискателей до 27 лет на портале HeadHunter за период с 1 по 14 апреля 2020 года



 ---- профессии с наиболее высокими шансами трудоустройства кандидатов в текущих условиях





АНАЛИЗ СИТУАЦИИ НА РЫНКЕ ТРУДА В УСЛОВИЯХ ПАНДЕМИИ

(НА ОСНОВЕ ДАННЫХ САЙТОВ ИНТЕРНЕТ-РЕКРУТМЕНТА)

Предложение работодателей по оплате труда наиболее востребованных профессий в период с 1 по 14 апреля



	В среднем	Динамика за 2 месяца	от	до
Руководитель отдела продаж	112 168	0%	71 499	152 838
Программист 1С	95 935	+4%	79 699	112 170
Каменщик	80 097	+3%	69 018	91 175
Токарь-карусельщик	77 578	-4%	75 372	79 783
Менеджер по продажам	73 078	+3%	43 431	102 724
Повар	68 377	+90%	56 022	80 732
Инженер ПТО	67 473	+10%	59 361	75 584
Главный бухгалтер	65 429	+2%	61 306	69 553
Шлифовщик	65 045	+35%	61 860	68 230
Врач-офтальмолог	64 347	+17%	36 987	91 708
Механик	63 187	+22%	61 155	65 220
Электромонтажник	62 271	+4%	56 483	68 060
Упаковщик	62 093	+100%	51 990	72 196
Врач анестезиолог-реаниматолог	61 723	+3%	56 120	67 326
Фрезеровщик	61 588	+17%	57 946	65 230
Директор магазина	60 415	+5%	47 897	72 933
Менеджер по работе с клиентами	60 144	+8%	37 600	82 688
Токарь	59 390	+14%	56 417	62 364
Врач функциональной диагностики	57 796	+19%	51 633	63 959
Комплектовщик	53 601	+44%	44 357	62 846
Начинающий специалист	53 581	-6%	31 161	76 000
Врач акушер-гинеколог	52 833	-16%	43 602	62 064
Полицейский (Москва)	52 674	+11%	46 598	58 750
Врач-невролог	51 893	+1%	49 872	53 913
Полицейский	51 726	+3%	44 679	58 774

	В среднем	Динамика за 2 месяца	от	до
Разнорабочий	51 671	+60%	47 961	55 381
Врач-терапевт	51 564	-3%	38 967	64 162
Врач-педиатр	51 476	+15%	41 325	61 628
Торговый представитель	50 345	-3%	40 109	60 580
Инженер-конструктор	50 155	-18%	42 430	57 880
Слесарь-ремонтник	49 985	+56%	46 461	53 508
Водитель-экспедитор	49 873	+7%	42 782	56 964
Системный администратор	48 007	0%	45 705	50 309
Врач-терапевт участковый	45 294	-19%	40 540	50 049
Специалист по работе с клиентами	43 880	-18%	32 482	55 278
Продавец-консультант	38 636	-5%	31 444	45 827
Грузчик	38 612	+35%	35 200	42 024
Укладчик-упаковщик	37 713	+38%	31 761	43 665
Бухгалтер	37 706	0%	34 259	41 154
Врач-хирург	37 056	-26%	29 921	44 190
Охранник	36 712	+5%	28 584	44 841
Юрисконсульт	36 308	-12%	34 225	38 391
Офис-менеджер	35 084	+9%	30 313	39 856
Кладовщик	34 222	-1%	33 059	35 385
Продавец-кассир	32 074	+5%	26 238	37 910
Оператор call-центра	31 627	-4%	25 855	37 400
Медицинская сестра	26 367	-26%	22 046	30 688
Мерчендайзер	26 065	-5%	25 597	26 533
Фельдшер	21 908	-38%	14 278	29 538





**АНАЛИЗ ВАКАНСИЙ И РЕЗЮМЕ
НА ПОРТАЛЕ SUPERJOB.RU**

SuperJob

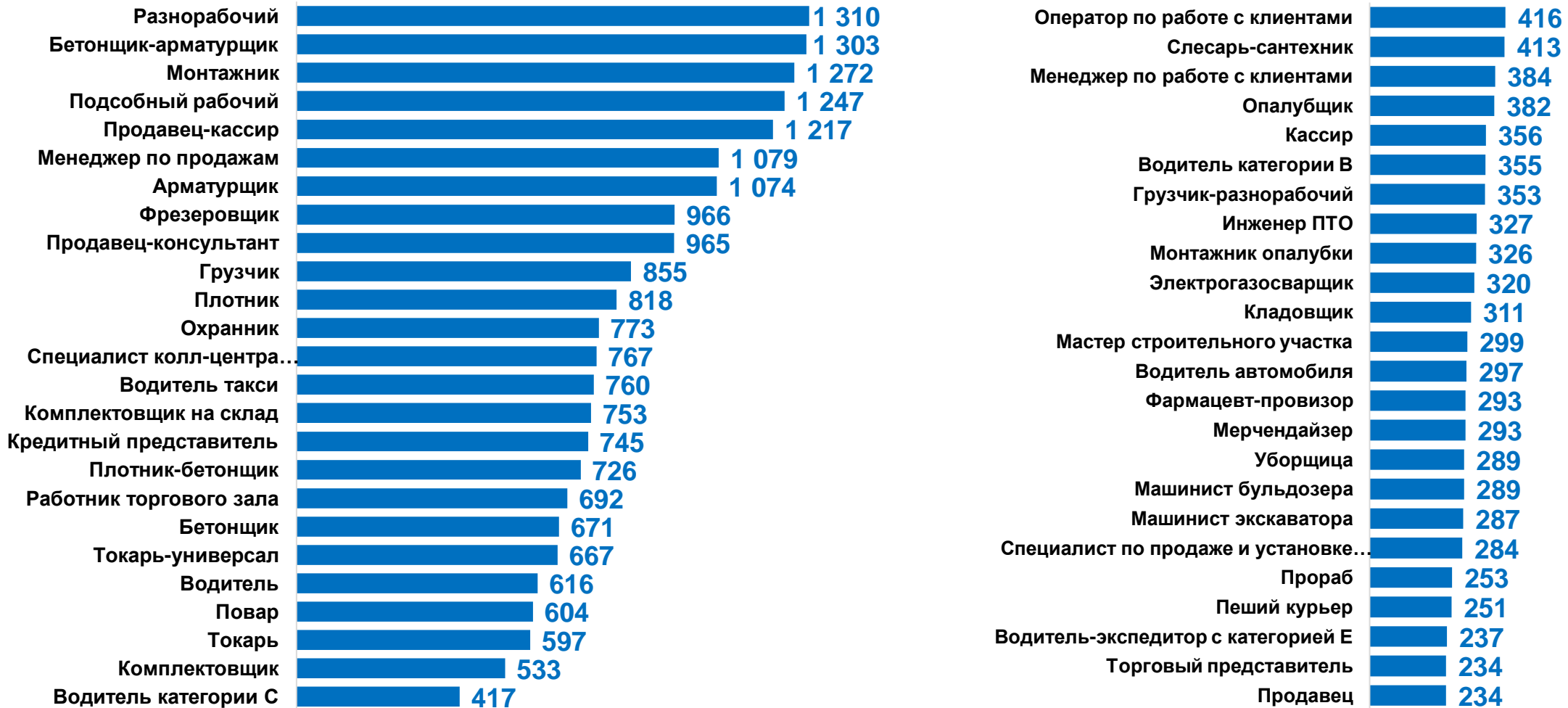




АНАЛИЗ СИТУАЦИИ НА РЫНКЕ ТРУДА В УСЛОВИЯХ ПАНДЕМИИ

(НА ОСНОВЕ ДАННЫХ САЙТОВ ИНТЕРНЕТ-РЕКРУТМЕНТА)

ТОР-50 размещенных вакансий на портале SuperJob за период с 1 по 14 апреля 2020 года





АНАЛИЗ СИТУАЦИИ НА РЫНКЕ ТРУДА В УСЛОВИЯХ ПАНДЕМИИ

(НА ОСНОВЕ ДАННЫХ САЙТОВ ИНТЕРНЕТ-РЕКРУТМЕНТА)

Профессии с наиболее высокими темпами роста востребованности среди работодателей **SuperJob**

	Размещено вакансий с 9 по 22 февраля 2020 г.	Размещено вакансий с 1 по 14 апреля 2020 г.	Прирост к предыдущему периоду, в %
Комплектовщик на склад	168	753	+348%
Специалист колл-центра (домашний офис)	176	767	+336%
Кредитный представитель	208	745	+258%
Слесарь-сантехник	156	413	+165%
Водитель-экспедитор с категорией Е	97	237	+144%
Электрогазосварщик	189	320	+69%
Специалист по продаже и установке спутникового ТВ	170	284	+67%
Бетонщик	413	671	+62%
Инженер ПТО	238	327	+37%
Бетонщик-арматурщик	952	1 303	+37%
Работник торгового зала	513	692	+35%
Фармацевт-провизор	225	293	+30%
Монтажник	1 016	1 272	+25%
Фрезеровщик	777	966	+24%
Арматурщик	887	1 074	+21%
Машинист экскаватора	241	287	+19%
Мерчендайзер	258	293	+14%
Повар	532	604	+14%





АНАЛИЗ СИТУАЦИИ НА РЫНКЕ ТРУДА В УСЛОВИЯХ ПАНДЕМИИ

(НА ОСНОВЕ ДАННЫХ САЙТОВ ИНТЕРНЕТ-РЕКРУТМЕНТА)

Регионы с наибольшим приростом вакансий по востребованным профессиям SuperJob

Профессия	Размещено вакансий с 1 по 14 апреля 2020 г.	ТОП-5 регионов с наиболее высокой востребованностью профессии за рассматриваемый период, регион / вакансий				
Бетонщик-арматурщик	Всего 1303	Московская область 1075	Москва 157	Красноярский край 44	Удмуртская Республика 23	Санкт-Петербург 2
Монтажник	Всего 1272	Московская область 1220	Москва 30	Красноярский край 10	Республика Коми 5	Санкт-Петербург 5
Арматурщик	Всего 1074	Московская область 1047	Москва 18	Красноярский край 6	Санкт-Петербург 2	Тюменская область 1
Фрезеровщик	Всего 966	Ростовская область 319	Республика Татарстан 250	Санкт-Петербург 135	Москва 124	Свердловская область 77
Комплектовщик на склад	Всего 753	Москва 723	Санкт-Петербург 20	Московская область 3	Самарская область 3	Ульяновская область 2
Работник торгового зала	Всего 692	Москва 387	Санкт-Петербург 298	Московская область 2	Ульяновская область 2	Красноярский край 1
Бетонщик	Всего 671	Московская область 327	Удмуртская Республика 168	Москва 160	Красноярский край 16	
Повар	Всего 604	Санкт-Петербург 316	Москва 141	Хабаровский край 43	Красноярский край 26	Иркутская область 15
Слесарь-сантехник	Всего 413	Москва 192	Удмуртская Республика 123	Хабаровский край 35	Красноярский край 19	Санкт-Петербург 14
Инженер ПТО	Всего 327	Москва 235	Санкт-Петербург 22	Иркутская область 13	Тюменская область 7	Хабаровский край 7
Электрогазосварщик	Всего 320	Санкт-Петербург 113	Москва 99	Удмуртская Республика 28	Хабаровский край 26	Иркутская область 12
Фармацевт-провизор	Всего 293	Москва 145	Пермский край 63	Санкт-Петербург 34	Нижегородская область 19	Новосибирская область 7
Мерчандайзер	Всего 293	Москва 166	Санкт-Петербург 63	Краснодарский край 52	Московская область 4	Ленинградская область 3
Машинист экскаватора	Всего 287	Красноярский край 84	Удмуртская Республика 66	Москва 29	Самарская область 26	Иркутская область 15

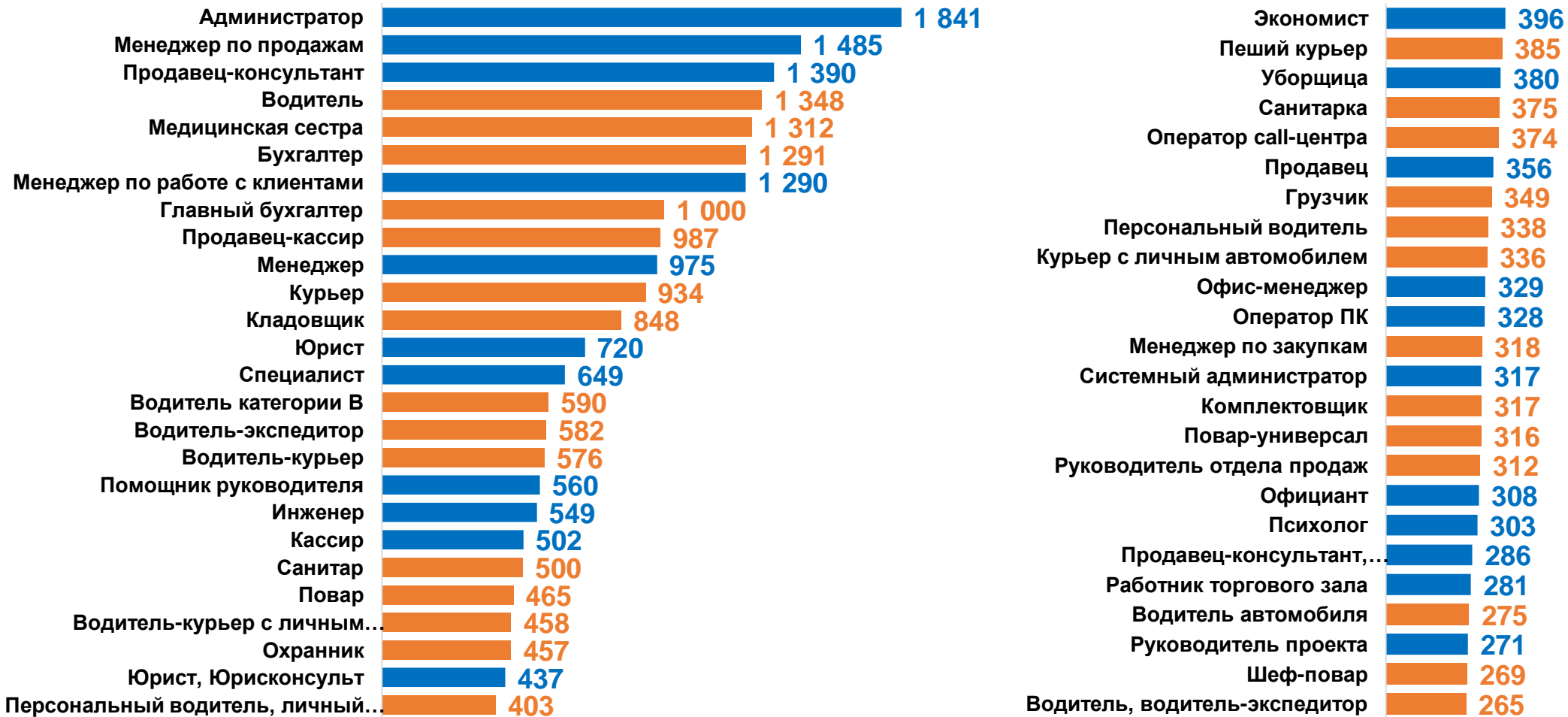




АНАЛИЗ СИТУАЦИИ НА РЫНКЕ ТРУДА В УСЛОВИЯХ ПАНДЕМИИ

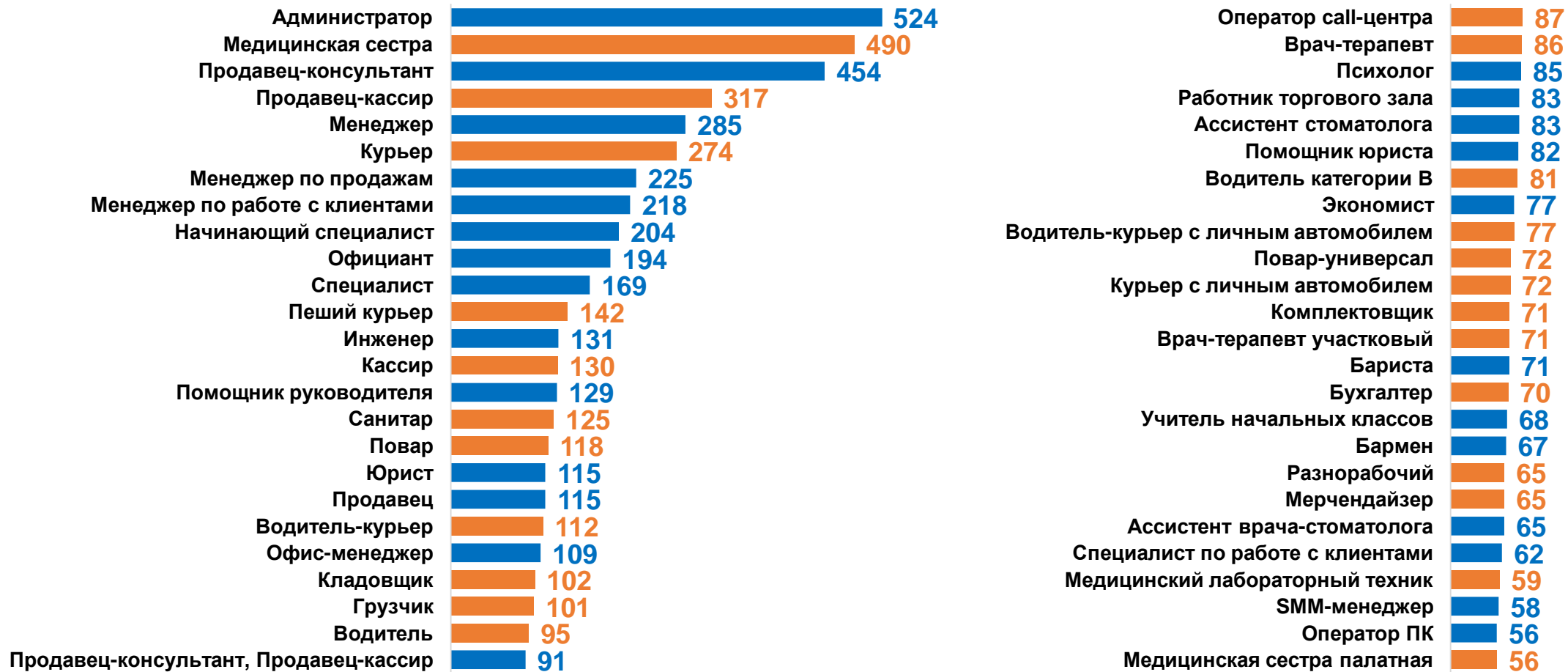
(НА ОСНОВЕ ДАННЫХ САЙТОВ ИНТЕРНЕТ-РЕКРУТМЕНТА)

TOP-50 размещенных резюме на портале SuperJob за период с 1 по 14 апреля 2020 года



 ---- профессии с наиболее высокими шансами трудоустройства кандидатов в текущих условиях



**TOP-50 резюме соискателей до 27 лет на портале SuperJob за период с 1 по 14 апреля 2020 года**

 ---- профессии с наиболее высокими шансами трудоустройства кандидатов в текущих условиях





АНАЛИЗ СИТУАЦИИ НА РЫНКЕ ТРУДА В УСЛОВИЯХ ПАНДЕМИИ

(НА ОСНОВЕ ДАННЫХ САЙТОВ ИНТЕРНЕТ-РЕКРУТМЕНТА)

Предложение работодателей по оплате труда наиболее востребованных профессий в период с 1 по 14 апреля SuperJob

	В среднем	Динамика за 2 месяца	от	до
Водитель-экспедитор категории Е	117 281	+45%	116 585	117 977
Арматурщик	96 296	+78%	93 120	99 472
Монтажник	95 194	+82%	91 752	98 635
Машинист экскаватора	95 149	+21%	89 423	100 876
Бетонщик-арматурщик	94 997	+72%	91 874	98 120
Машинист бульдозера	93 722	+20%	88 624	98 820
Подсобный рабочий	92 457	+103%	88 682	96 231
Разнорабочий	92 382	+102%	89 930	94 834
Плотник	91 996	+76%	90 896	93 095
Плотник-бетонщик	89 845	+35%	89 790	89 901
Инженер ПТО	85 452	+25%	77 583	93 321
Электрогазосварщик	73 351	+11%	68 854	77 848
Водитель такси	72 431	+11%	69 773	75 089
Комплектовщик	71 847	+60%	53 858	89 836
Водитель автомобиля	70 794	+20%	45 209	96 378
Грузчик	68 970	+133%	67 667	70 274
Прораб	68 625	-30%	66 000	71 250
Комплектовщик на склад	68 543	+48%	51 357	85 730
Водитель категории С	67 573	+20%	51 640	83 506
Токарь	67 095	+8%	65 433	68 756
Токарь-универсал	66 197	+6%	65 570	66 824
Водитель категории В	65 848	+2%	65 609	66 087

	В среднем	Динамика за 2 месяца	от	до
Бетонщик	65 481	+21%	56 500	74 462
Менеджер по продажам	65 466	+59%	63 033	67 899
Фрезеровщик	63 506	+2%	63 412	63 600
Менеджер по работе с клиентами	55 845	+37%	54 125	57 564
Торговый представитель	55 790	+20%	56 992	54 588
Фармацевт-провизор	50 682	+21%	47 504	53 859
Продавец-консультант	50 218	+42%	48 886	51 550
Пеший курьер	50 170	+38%	50 101	50 238
Слесарь-сантехник	50 042	-9%	46 125	53 959
Повар	47 297	+18%	46 471	48 123
Кредитный представитель	43 051	+37%	41 865	44 236
Кладовщик	38 065	+12%	38 026	38 105
Продавец	36 607	+15%	36 796	36 418
Охранник	35 767	+22%	35 137	36 398
Кассир	33 880	+13%	31 458	36 302
Работник торгового зала	33 431	+15%	33 372	33 490
Мерчендайзер	32 787	+44%	31 953	33 621
Продавец-кассир	32 081	+20%	31 493	32 669
Уборщица	30 263	+19%	28 614	31 913
Специалист колл-центра (дом/оф)	25 000	+14%	25 000	25 000
Оператор по работе с клиентами	20 710	+12%	19 876	21 545





109240, Москва
Котельническая набережная, 17
Тел.: +7 (495) 966-16-86
E-mail: info@nark.ru
<https://nark.ru>



Национальное агентство
развития квалификаций